

YOUR CARELINK JOURNEY

WHERE CARE MEETS SERVICE



START HERE



- 1 CareLink membership card:** Verify your information, primary care physician (PCP), termination (end) date and copays.




- 2 Schedule an appointment with your PCP:** Even if you are healthy, it is recommended you see your PCP at least once a year. Take a current list of medications, ask questions and talk to your doctor.



- 3 Review prescribed medications:** Fill prescriptions (Rx) you were given and take them as directed. Pharmacy services are included in your CareLink benefits. Always ask for the best price available.

- 4 Sign up for MyChart:** MyChart lets you manage and receive information about your health. You can schedule appointments and fill prescriptions.



Contact us: For information about CareLink benefits and pharmacy locations visit UniversityHealth.com/carelink or contact us at 210-358-3350 or CareLink@uhs-sa.com.

SU RECORRIDO POR CARELINK

DONDE LA ATENCIÓN SE CONECTA
CON EL SERVICIO



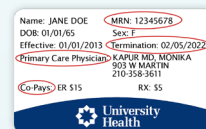
University
Health

EMPIEZA AQUÍ:




1 Tarjeta de membresía de CareLink:

Verifique su información, médico de atención primaria (PCP), fecha de terminación (expiración) y copagos.



2

Programe una cita con su PCP: Incluso si está sano, se recomienda que vea a su PCP por lo menos una vez al año. Tome una lista actualizada de medicamentos, haga preguntas y hable con su médico.




3

Revise los medicamentos recetados: Surta sus medicamentos (Rx) recetados, y tómelos según las indicaciones. Los servicios de farmacia están incluidos en sus beneficios de CareLink. Siempre pregunte por el mejor precio disponible.

4

Regístrese en MyChart: MyChart le permite administrar y recibir información sobre su salud. Puede programar citas y surtir recetas.



Contáctenos: Para obtener información sobre los beneficios de CareLink y las ubicaciones de las farmacias visite UniversityHealth.com/carelink o contáctenos al 210-358-3350 o CareLink@uhs-sa.com.